






**FRANKLIN**  
 SKY HOME

Wohnung Nr.: 102

Datum: 01. Aug 2022

Wohnung Nr.: 102  
 technische WE-Nummer: 13 W05

**AUSWAHL**

Produkt	Leistung	Beschreibung
	Parkett Eiche Favorit  <b>13. OG:</b>  Flur + Wohnen/ Essen/ Küche + Abst.+ Garderobe : 47.80 ( m2 )  Zimmer 1 : 11.40 ( m2 )  Schlafen : 14.90 ( m2 )	Designlinie 1 - Parkett 1 FA Haro Serie 3000 2-Schicht Fertigparkett Stab Allegro im Format 49 x 7 cm
	Fliese Sage  <b>13. OG:</b>  Bodenfläche Bäder gesamt : 9.70 ( m2 )  Abstellkammer m. Waschmaschine : 1.10 ( m2 )	Fa. Florim floor gres Serie: Industrial Format 60 x 60 cm
	Fliese Sage  <b>13. OG:</b>  Wandfliesenfläche Bäder gesamt : 15.74 ( m2 )	Fa. Florim floor gres Serie: Industrial
	Naturstein-abdeckung Ablage dunkel	Ablage Sichtkante im Bad Granit, Champagne, Braun, Aqua power und imprägniert. Abbildung dient als Beispiel.

		
	Fliesen-spiegel Design 1	Format 30x60 cm
	Designlinie 3 Duravit Waschtisch&Tiefspül-WC	Porzellanwaschtisch Serie: DuraSquare Tiefspül-WC, WC-Sitz inkl. Absenkautomatik Serie: Darling New
	Kaldewei Badewanne	Serie: Puro
	Kaldewei Duschwanne	Serie: Superplan
	Dusch- bzw. Badewannenabtrennung	Firma Duschwelten Ganzglastrennwand, Scharniere chrom. Bilder sind beispielhaft.

		
	<p>Designlinie 1 Badarmaturen / WC-Drücker</p>	<p>Armaturen für Waschtisch/Dusche/Badewanne: Grohe Serie Essence "chrom" WC-Drücker: Arena Cosmopolitan</p>
	<p>Handtuchheizkörper</p>	<p>Fa. Kermi  Serie: Geneo Quadris</p>
	<p>Elektroinstallationen</p>	<p>Für Schalter und Steckdosen in den Wohnungen wird das Fabrikat Busch Jaeger Serie future linear verwendet. Farbe: studioweiß matt</p>
	<p>Türsprechanlage Video Hochhaus</p>	<p>System: Fa. Busch-Jaeger System: Busch- Welcome Panel 5 studioweiß matt</p>
	<p>Beleuchtung Bäder</p>	<p>LED Einbau-Downlight in Abhangdecke</p>



Beleuchtung Loggien, Balkone, Terrassen

Die Beleuchtung erfolgt mit Wandeinbauleuchten, Fa. Bega o. glw. Die Steuerung der Beleuchtung erfolgt über Tasterschaltung.